

Scheda Unica Annuale - Soddisfazione per il corso di studio concluso e condizione occupazionale dei laureati

Opzioni:

I dati **includono** i laureati di [corsi equivalenti del 509](#).

I dati sono confrontati con il totale della **classe di laurea** del complesso degli atenei.

Soddisfazione per il corso di studio concluso

dati aggiornati ad aprile 2018

Ateneo: **Università degli Studi di FIRENZE - laurea di primo livello**

Classe: **scienze sociali per la cooperazione, lo sviluppo e la pace (L-37)**

Corso: **sviluppo economico, cooperazione internazionale socio- sanitaria e gestione dei conflitti (L-37)**

Laureati nell'anno solare 2017 (*valori assoluti*)

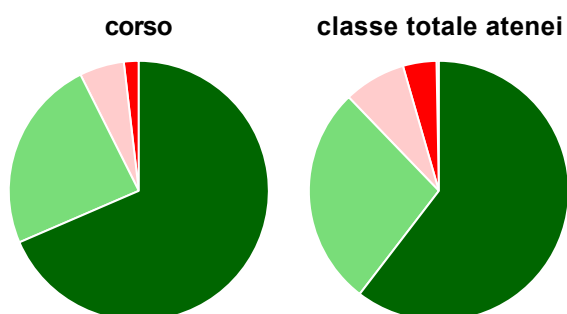
Laureati: **80**

Intervistati: **68**

Collettivo esaminato^(a): **59**

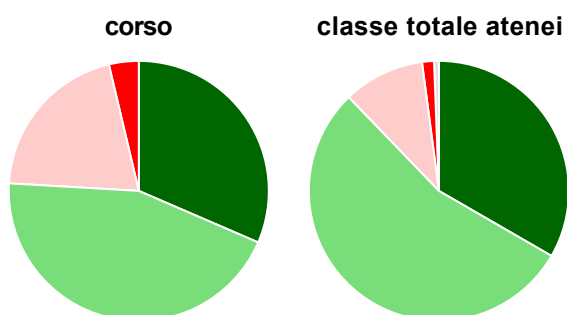
(a) Per una migliore confrontabilità della documentazione, si riportano i dati relativi ai **solli laureati che si sono iscritti al corso di laurea in anni recenti**, cioè a partire dal 2013: 59 di cui 54 intervistati.

Hanno frequentato regolarmente



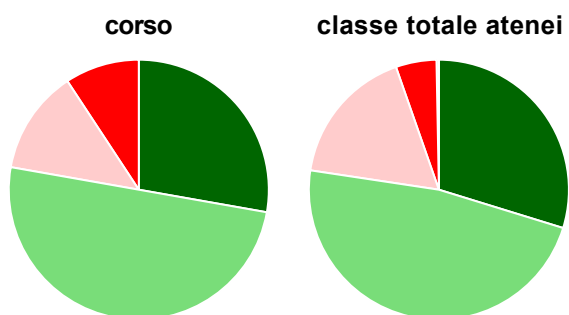
	corso	classe totale atenei
più del 75% degli insegnamenti previsti	68,5%	60,4%
tra il 50% e il 75%	24,1%	27,4%
tra il 25% e il 50%	5,6%	7,7%
meno del 25%	1,9%	4,2%
non rispondono	-	0,3%
Totale	100%	100%

Hanno ritenuto il carico di studio degli insegnamenti adeguato alla durata del corso di studio



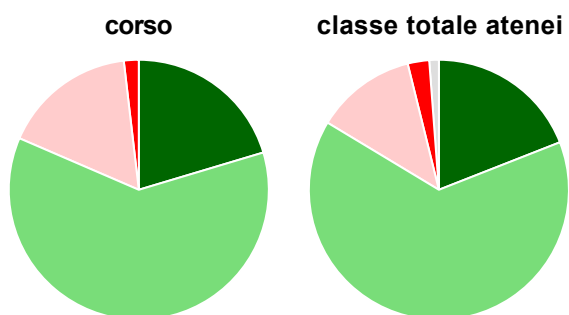
	corso	classe totale atenei
decisamente sì	31,5%	33,3%
più sì che no	44,4%	54,5%
più no che sì	20,4%	10,1%
decisamente no	3,7%	1,5%
non rispondono	-	0,6%
Totale	100%	100%

Hanno ritenuto l'organizzazione degli esami (appelli, orari, informazioni, prenotazioni, ...) soddisfacente



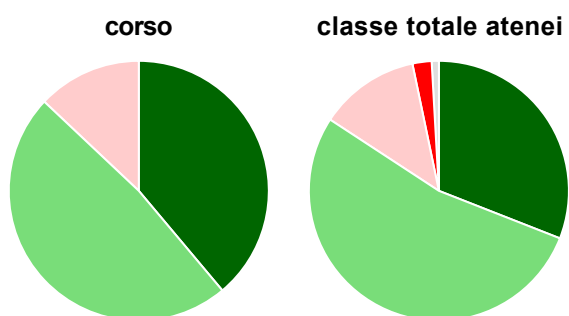
	corso	classe totale atenei
sempre o quasi sempre	27,8%	29,8%
per più della metà degli esami	50,0%	47,6%
per meno della metà degli esami	13,0%	17,3%
mai o quasi mai	9,3%	5,1%
non rispondono	-	0,3%
Totale	100%	100%

Sono soddisfatti dei rapporti con i docenti in generale



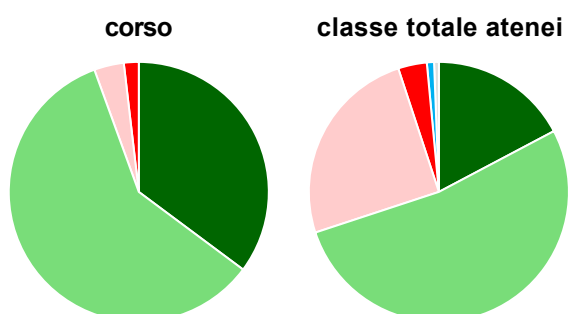
	corso	classe totale atenei
decisamente sì	20,4%	19,0%
più sì che no	61,1%	64,6%
più no che sì	16,7%	12,5%
decisamente no	1,9%	2,7%
non rispondono	-	1,2%
Totale	100%	100%

Sono complessivamente soddisfatti del corso di laurea



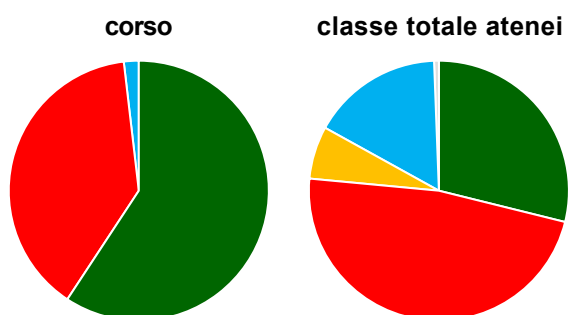
	corso	classe totale atenei
decisamente sì	38,9%	31,0%
più sì che no	48,1%	53,3%
più no che sì	13,0%	12,5%
decisamente no	-	2,4%
non rispondono	-	0,9%
Totale	100%	100%

Valutazione delle aule



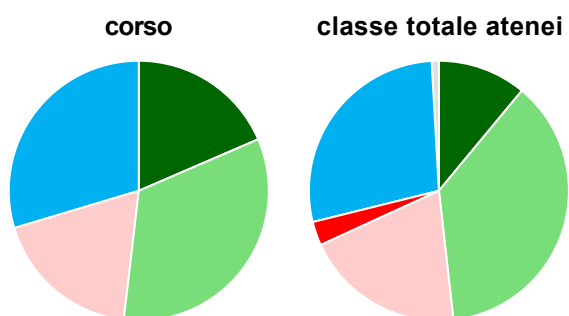
	corso	classe totale atenei
sempre o quasi sempre adeguate	35,2%	17,3%
spesso adeguate	59,3%	52,7%
raramente adeguate	3,7%	25,0%
mai adeguate	1,9%	3,6%
non ne hanno utilizzate	-	0,9%
non rispondono	-	0,6%
Totale	100%	100%

Valutazione delle postazioni informatiche



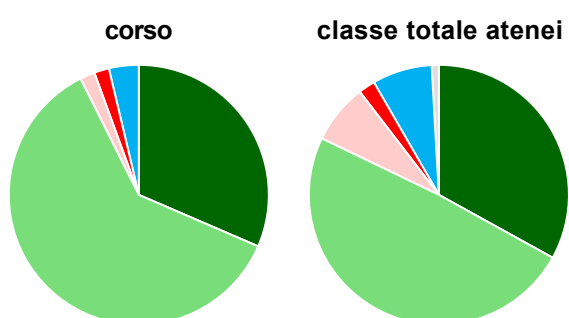
	corso	classe totale atenei
erano presenti e in numero adeguato	59,3%	28,9%
erano presenti, ma in numero non adeguato	38,9%	47,6%
non erano presenti	-	6,5%
non ne hanno utilizzate	1,9%	16,4%
non rispondono	-	0,6%
Totale	100%	100%

Valutazione delle attrezzature per le altre attività didattiche (laboratori, attività pratiche, ...)



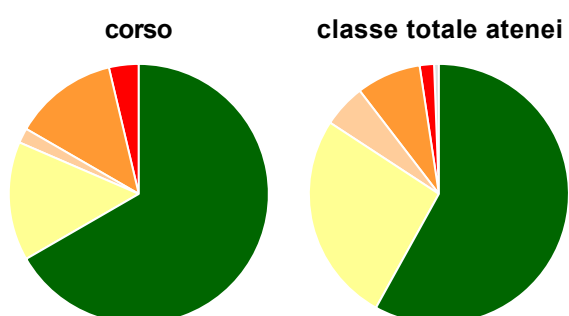
	corso	classe totale atenei
sempre o quasi sempre adeguate	18,5%	11,0%
spesso adeguate	33,3%	37,2%
raramente adeguate	18,5%	19,9%
mai adeguate	-	3,0%
non ne hanno utilizzate	29,6%	28,0%
non rispondono	-	0,9%
Totale	100%	100%

Valutazione dei servizi di biblioteca (prestito/consultazione, orari di apertura, ...)



	corso	classe totale atenei
decisamente positiva	31,5%	33,0%
abbastanza positiva	61,1%	49,1%
abbastanza negativa	1,9%	7,4%
decisamente negativa	1,9%	2,1%
non ne hanno utilizzate	3,7%	7,4%
non rispondono	-	0,9%
Totale	100%	100%

Si iscriverebbero di nuovo all'università?



	corso	classe totale atenei
sì, allo stesso corso dell'Ateneo	66,7%	58,0%
sì, ma ad un altro corso dell'Ateneo	14,8%	26,2%
sì, allo stesso corso, ma in un altro Ateneo	1,9%	5,4%
sì, ma ad un altro corso e in un altro Ateneo	13,0%	8,0%
non si iscriverebbero più all'università	3,7%	1,8%
non rispondono	-	0,6%
Totale	100%	100%

Condizione occupazionale

Anno di indagine: **2017**
dati aggiornati ad aprile 2018

Ateneo: **Università degli Studi di FIRENZE - laurea di primo livello**

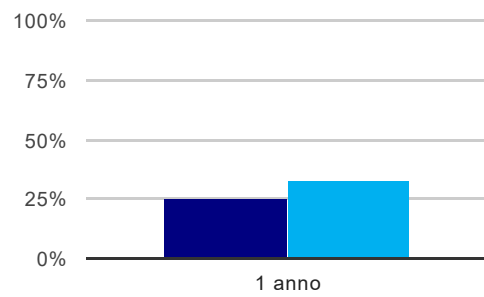
Classe: **scienze sociali per la cooperazione, lo sviluppo e la pace (L-37)**

Corso: **sviluppo economico, cooperazione internazionale socio- sanitaria e gestione dei conflitti (L-37)**

(valori assoluti)	Laureati	Intervistati	Collettivo esaminato ^(b)
Laureati del 2016 a 1 anno:	53	38	24 scheda di dettaglio

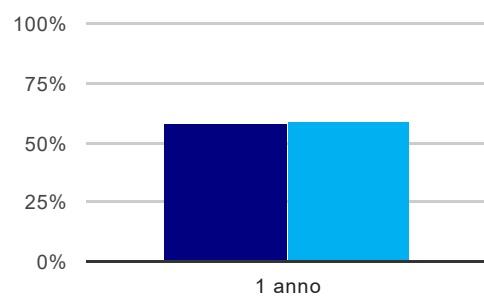
^(b) Per una migliore confrontabilità della documentazione, si riportano i dati relativi ai **solli laureati che non lavoravano al momento della laurea**.

Tasso di occupazione⁽¹⁾



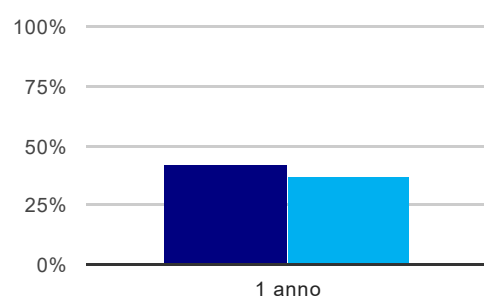
	1 anno
corso	25,0%
classe totale atenei	33,3%

Laureati attualmente iscritti ad un corso di laurea magistrale⁽²⁾



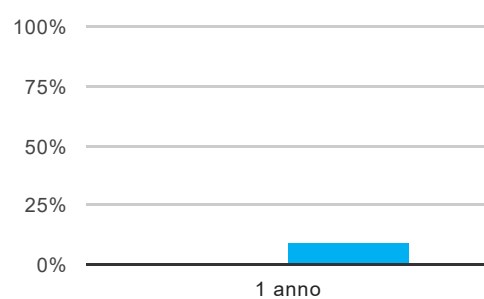
	1 anno
corso	58,3%
classe totale atenei	59,3%

Laureati che non lavorano, non cercano lavoro, ma sono impegnati in un corso universitario o in un tirocinio/praticantato⁽³⁾



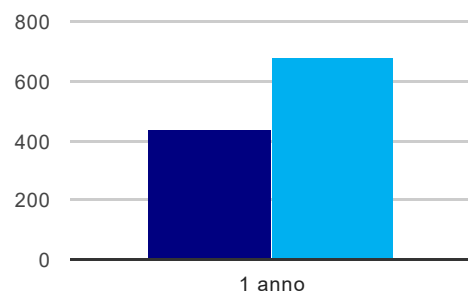
	1 anno
corso	41,7%
classe totale atenei	37,3%

Occupati che, nel lavoro, utilizzano in misura elevata le competenze acquisite con la laurea



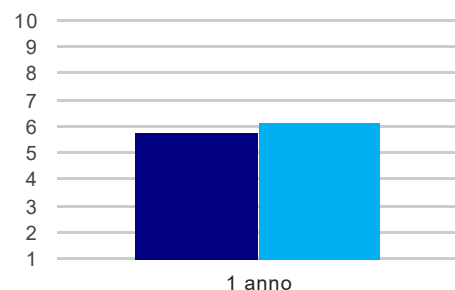
	1 anno
corso	-
classe totale atenei	8,5%

Retribuzione mensile netta (medie, in euro)



	1 anno
corso	438
classe totale atenei	677

Soddisfazione per il lavoro svolto (medie, scala 1-10)



	1 anno
corso	5,8
classe totale atenei	6,1

(1) sono considerati occupati tutti coloro che dichiarano di svolgere una qualsiasi attività, anche di formazione o non in regola, purché retribuita.

(2) sono considerati anche i laureati iscritti ad un corso a ciclo unico, al corso in Scienze della Formazione primaria, nonché ad un corso di secondo livello presso una delle Istituzioni di Alta Formazione Artistica e Musicale.

(3) sono compresi quanti risultano impegnati in dottorati di ricerca, scuole di specializzazione, master universitari e, per i laureati di primo livello, altri corsi di laurea (di qualunque tipo, compresi i corsi attivati presso una delle Istituzioni di Alta Formazione Artistica e Musicale).

Elenco dei corsi aggregati

sviluppo economico, cooperazione internazionale socio- sanitaria e gestione dei conflitti (L-37)

classe di laurea: scienze sociali per la cooperazione, lo sviluppo e la pace (L-37)

ordinamento 270 - codizione OFF.F 0480106203700002

sedì: FIRENZE - attivo dal 2008 al 2019

[scheda SUA](#)

operazioni di pace. gestione e mediazione dei conflitti (35)

classe di laurea: scienze sociali per la cooperazione, lo sviluppo e la pace (35)

ordinamento 509 - codizione OFF.F 0480104026500001

sedì: FIRENZE - attivo dal 2001 al 2007

[scheda SUA](#)

sviluppo economico e cooperazione internazionale (35)

classe di laurea: scienze sociali per la cooperazione, lo sviluppo e la pace (35)

ordinamento 509 - codizione OFF.F 0480104026500002

sedì: FIRENZE - attivo dal 2001 al 2007

[scheda SUA](#)